



Территориальный орган
Федеральной службы государственной статистики
по Самарской области

Объем платных услуг населению по Самарской области

за январь-апрель 2023 года



ФЕДЕРАЛЬНАЯ СЛУЖБА
ГОСУДАРСТВЕННОЙ СТАТИСТИКИ

Объем платных услуг населению

Самарастат

за январь-апрель 2023 года

01

Объем платных услуг населению

02

Объем бытовых услуг населению

03

Структура платных услуг населению

04

Структура бытовых услуг населению

* Ежемесячные данные оперативной статистики



ОБЪЕМ ПЛАТНЫХ УСЛУГ НАСЕЛЕНИЮ

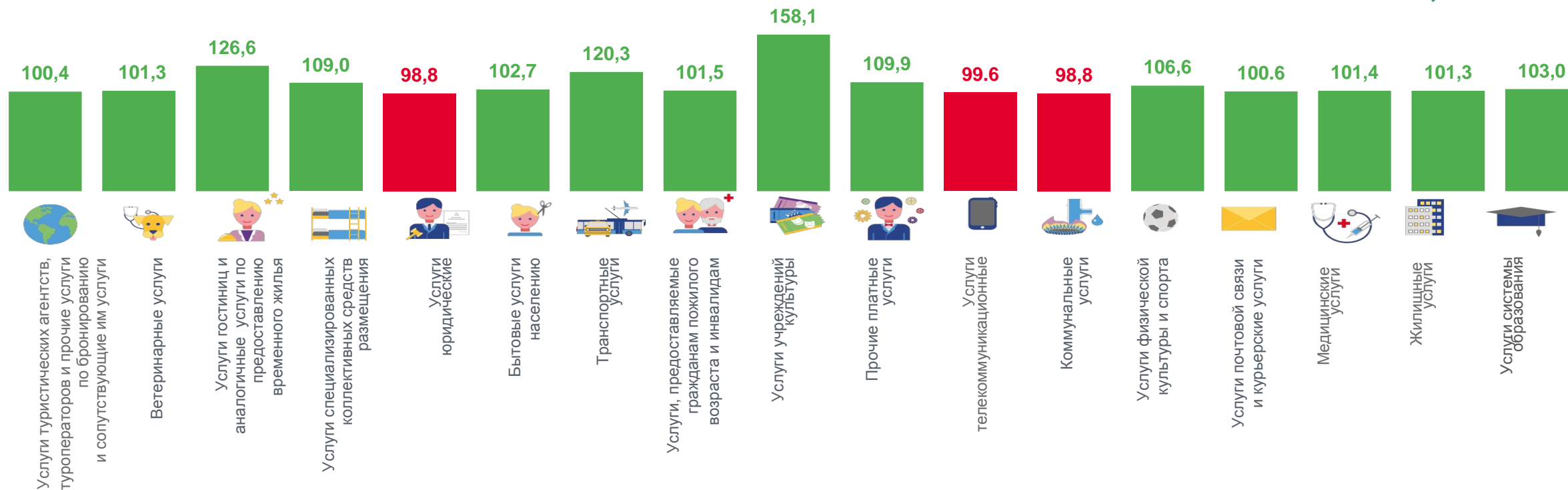
январь-апрель 2023 г. в % к январю-апрелю 2022 г.¹

Всего оказано платных
услуг населению

76,9

млрд рублей

103,5%



¹ Предварительные данные в сопоставимых ценах.



ОБЪЁМ ПЛАТНЫХ УСЛУГ НАСЕЛЕНИЮ

апрель 2023 года

в % к марту 2023 года



95,0% ▼

(в сопоставимых ценах)

апрель 2023 года

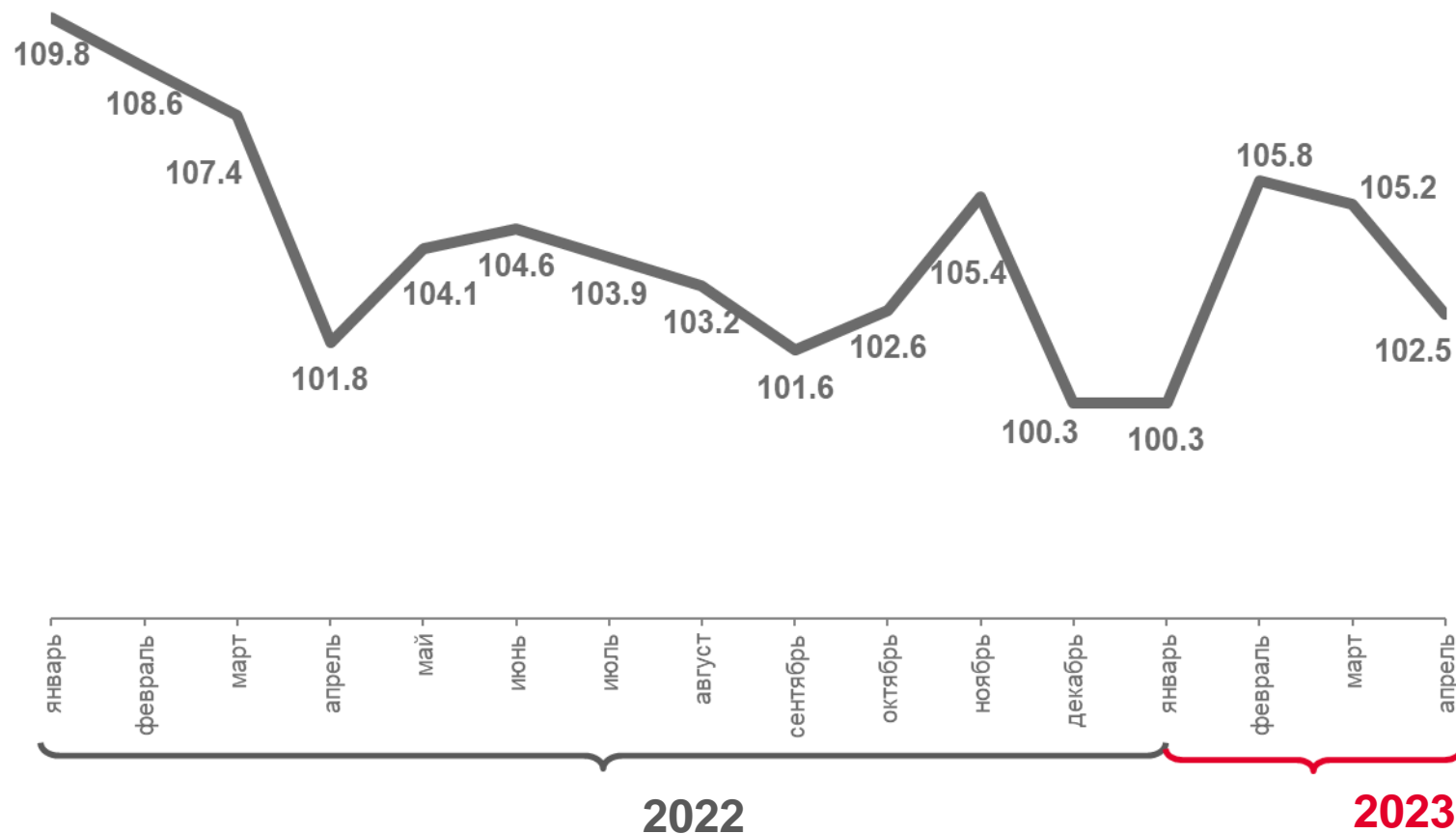
в % к апрелю 2022 года



102,5% ▲

(в сопоставимых ценах)

в % к соответствующему месяцу прошлого года





ОБЪЕМ БЫТОВЫХ УСЛУГ НАСЕЛЕНИЮ

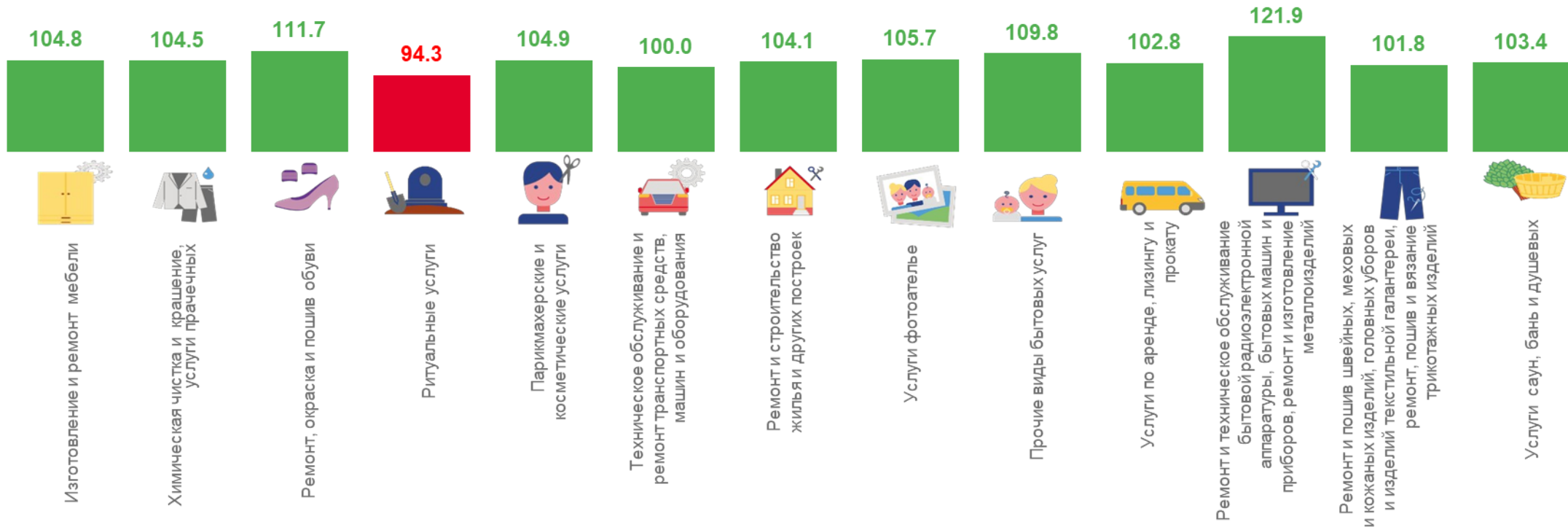
январь-апрель 2023 г. в % к январю-апрелю 2022 г.¹

Всего оказано
бытовых услуг населению

7,6

млрд рублей

102,7%


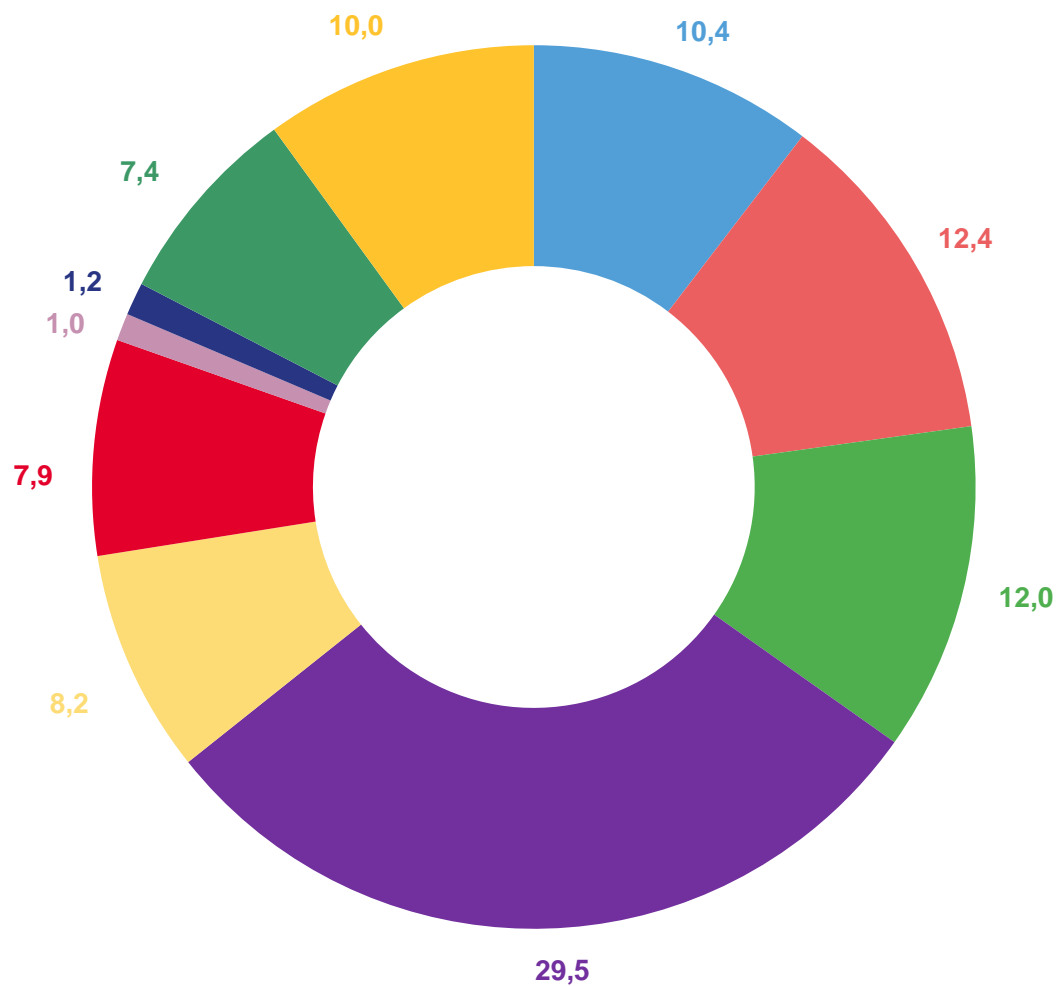


¹ Предварительные данные в сопоставимых ценах.



СТРУКТУРА ПЛАТНЫХ УСЛУГ НАСЕЛЕНИЮ

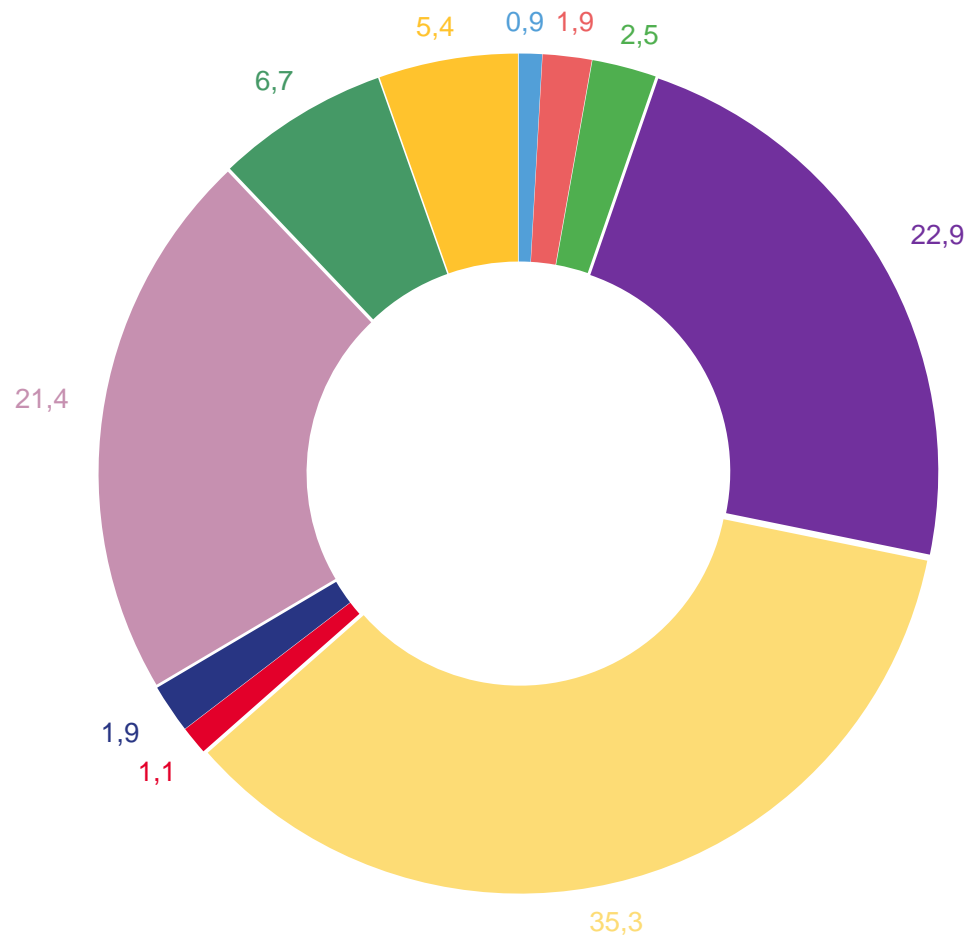
апрель 2023 г. в % к итогу





СТРУКТУРА БЫТОВЫХ УСЛУГ НАСЕЛЕНИЮ

апрель 2023 г. в % к итогу



Ремонт и пошив обуви



Ремонт и пошив одежды



Ремонт и обслуживание бытовой техники



Ремонт и строительство жилья



Техническое обслуживание и ремонт транспортных средств, машин и оборудования



Услуги фотоателье



Услуги саун, бань и душевых



Парикмахерские и косметические услуги



Ритуальные услуги



Другие услуги